

Marktbeeld

In de gemeente Rheden is sprake van een gespannen woningmarkt. Aan het einde van 23Q3 staan nog 172 woningen in aanbod, dit is een toename van 15% op jaarbasis. Het aanbod bestaat voor 28% uit meergezinswoningen en 13% betreft nieuwbouw. In het aantal verkopen is een toename zichtbaar. In dit kwartaal zijn 121 woningen verkocht, een verschil van 9% ten opzichte van een jaar geleden. Tussen deze verkopen zitten 34 meergezinswoningen. De verhouding tussen het aantal woningen in aanbod en het aantal verkopen, oftewel de marktratio, komt uit op 70%, wat inhoudt dat er sprake is van een verkopersmarkt. Dit betekent een voor verkopers gunstige situatie met veel vraag en daardoor hoge prijzen, woningzoekers ondervinden hier echter de nadelen van. In Rheden is sprake van een gemiddelde marktdruk ten opzichte van de landelijke marktratio van 71%.

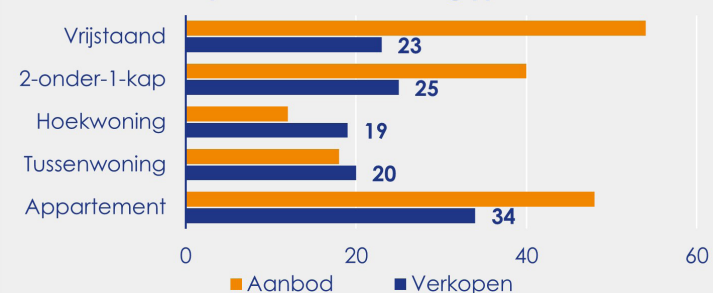
Prijsniveau

De gemeente kent een opvallende daling van de woningprijzen. In 23Q3 bedraagt de mediane verkoopprijs € 377.500, per vierkante meter komt dit uit op € 3.360. Dit is een afname van -1% ten opzichte van een jaar geleden. Het prijsniveau ligt hierdoor € 580 onder het landelijke gemiddelde. Tussen de verschillende woningtypen in de regio bestaat een beperkt prijsverschil, voor een eengezinswoning wordt in dit kwartaal circa € 160 per vierkante meter meer betaald dan voor een meergezinswoning. De meterprijs van een eengezinswoning komt namelijk uit op € 3.520, terwijl een meergezinswoning € 3.360 per vierkante meter kost.

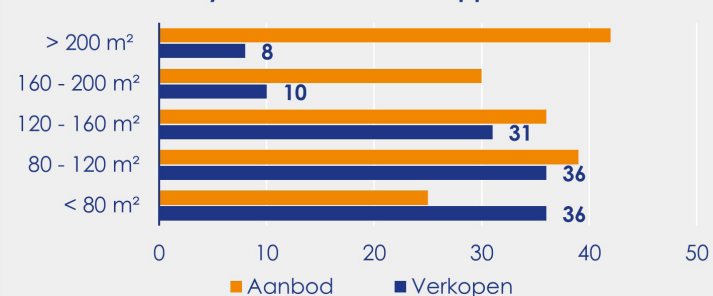
Aanbod en verkopen



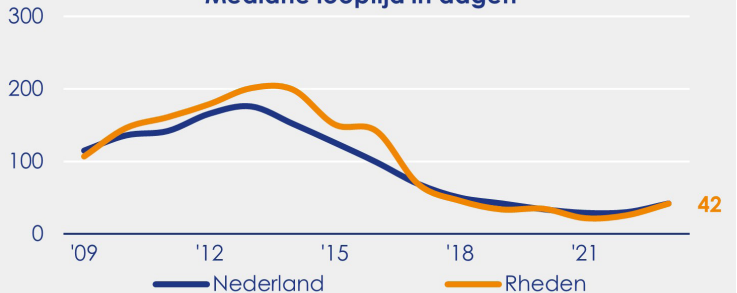
Dynamiek naar woningtype



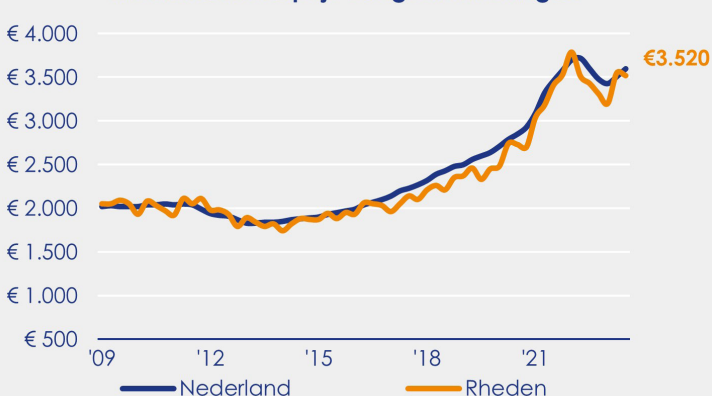
Dynamiek naar woonoppervlakte



Mediane looptijd in dagen



Mediane meterprijs eengezinswoningen



Mediane meterprijs meergezinswoningen

